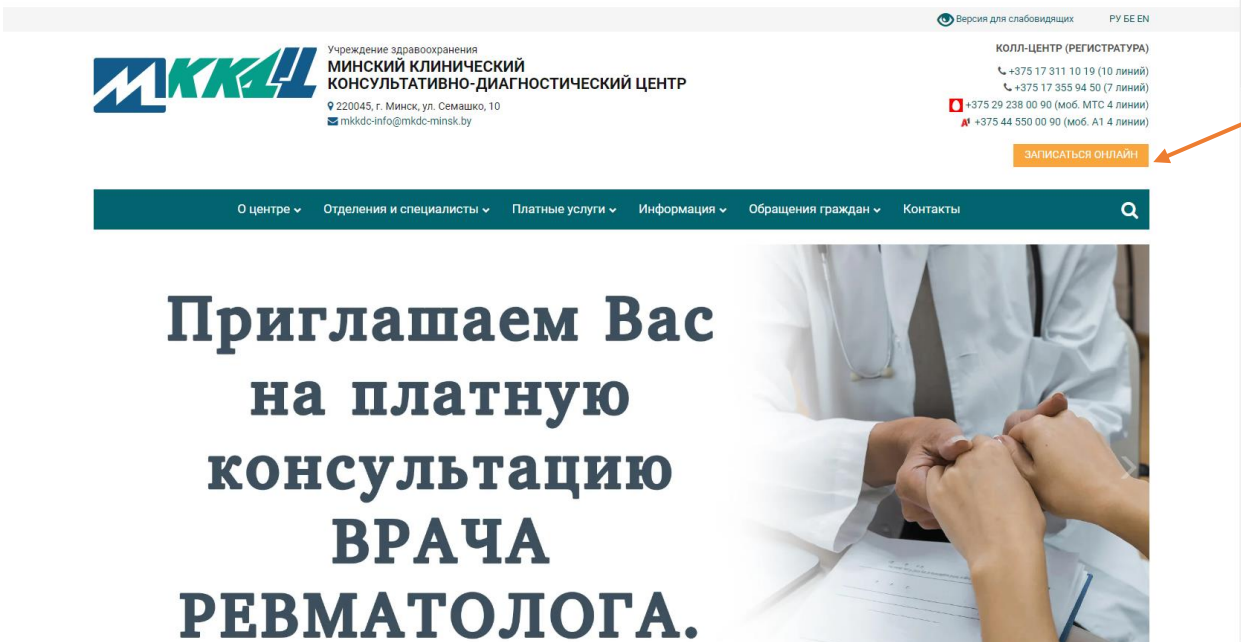


При возникновении ошибок Вы можете отправить скриншоты на электронную почту mkkdc-info@mkdc-minsk.by с пометкой в теме “Ошибка работы портала medtalon.by”

Инструкция по заказу талонов в УЗ МККДЦ через сервис **medtalon.by** (Разработчик ОИПИ НАН Беларуси)

На сайте учреждения (mkdc-minsk.by) нажать “Записаться онлайн”



The screenshot shows the website header for the Minsk Clinical Consultative-Diagnostic Center (МККДЦ). The header includes the logo, contact information, and a navigation menu. A prominent orange button labeled "ЗАПИСАТЬСЯ ОНЛАЙН" is highlighted with an orange arrow pointing to it from the right side of the page.

Учреждение здравоохранения
**МИНСКИЙ КЛИНИЧЕСКИЙ
КОНСУЛЬТАТИВНО-ДИАГНОСТИЧЕСКИЙ ЦЕНТР**
220045, г. Минск, ул. Семашко, 10
mkkdc-info@mkdc-minsk.by

Версия для слабовидящих RU BE EN

КОЛЛ-ЦЕНТР (РЕГИСТРАТУРА)
☎ +375 17 311 10 19 (10 линий)
☎ +375 17 355 94 50 (7 линий)
☎ +375 29 238 00 90 (моб. МТС 4 линии)
☎ +375 44 550 00 90 (моб. А1 4 линии)

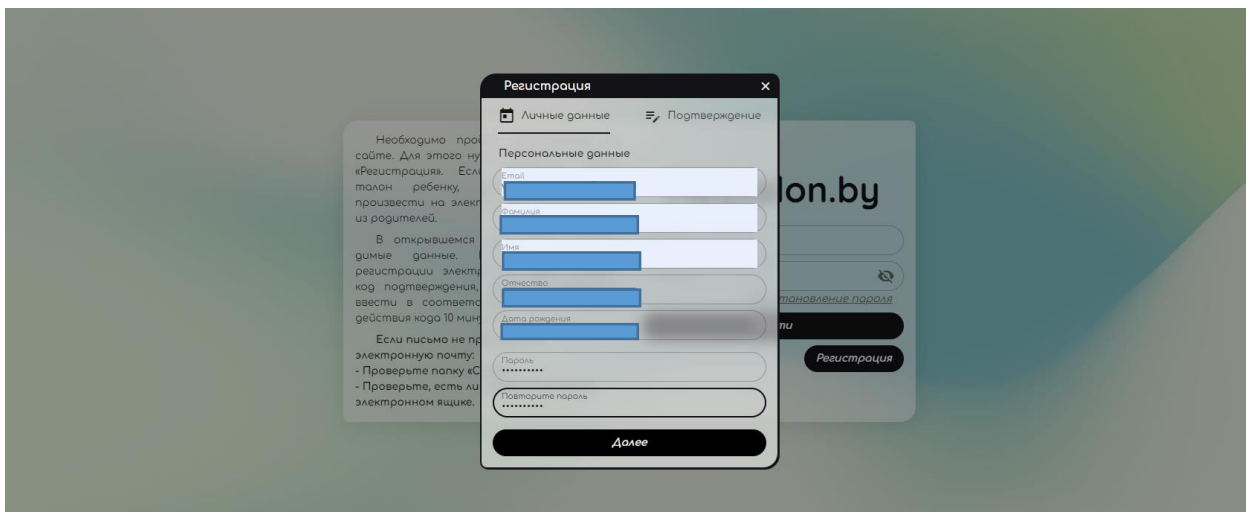
ЗАПИСАТЬСЯ ОНЛАЙН

О центре ▾ Отделения и специалисты ▾ Платные услуги ▾ Информация ▾ Обращения граждан ▾ Контакты 🔍

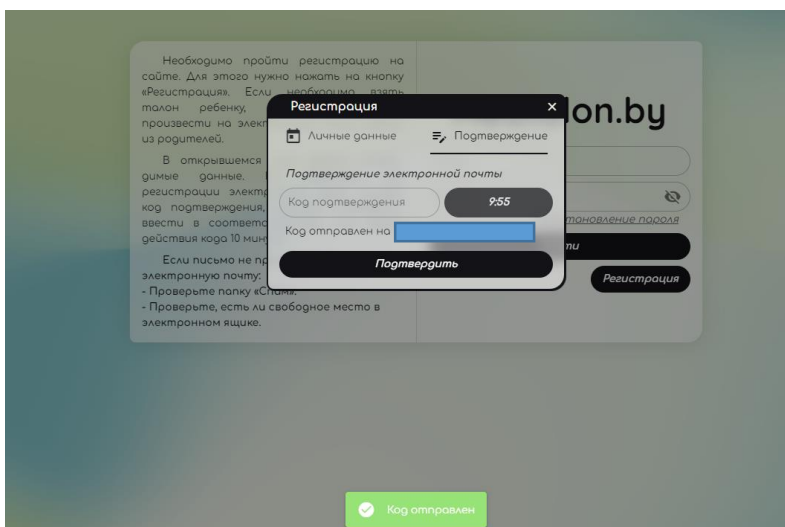
**Приглашаем Вас
на платную
консультацию
ВРАЧА
РЕВМАТОЛОГА.**

После перехода на портал Medtalon.by необходимо пройти регистрацию на самом портале.

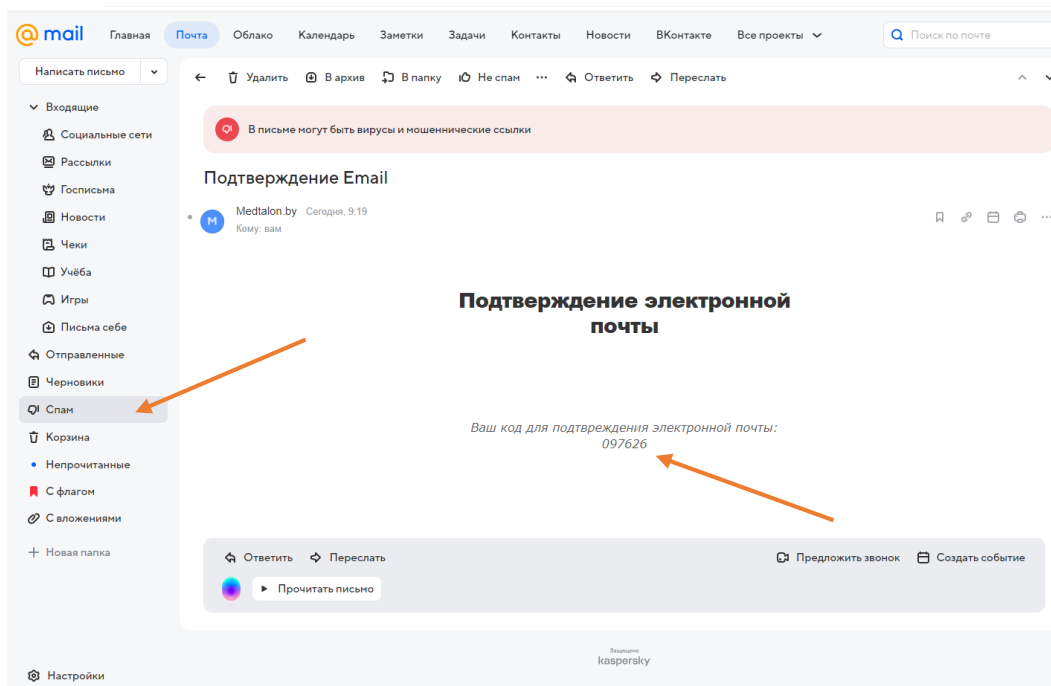
Нажимаем кнопку “Регистрация” и в окне “Регистрация” заполняем поля – e-mail (Указать почту которой Вы пользуетесь), Вашу фамилию, имя, отчество, дату рождения, придумать и ввести пароль в 2 поля и нажать кнопку “Далее”.



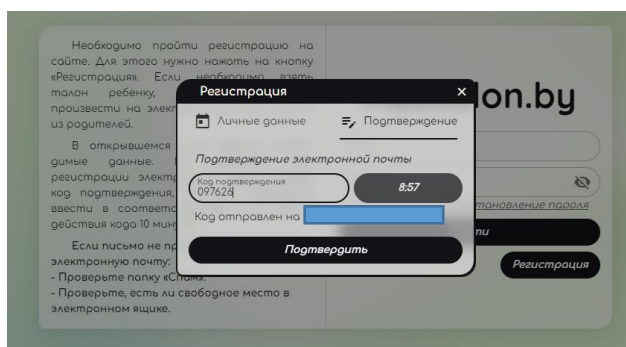
Далее у Вас появится окно для ввода кода подтверждения, отправленного на указанный Вами e-mail.



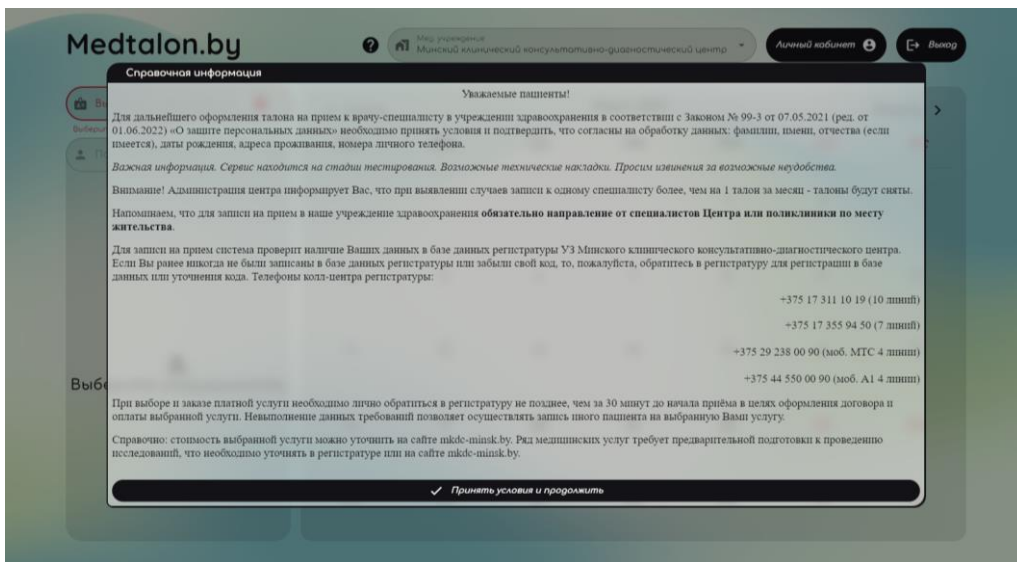
Обращаем Ваше внимание, что некоторые почтовые сервисы отправляют письмо с портала Medtalon в СПАМ



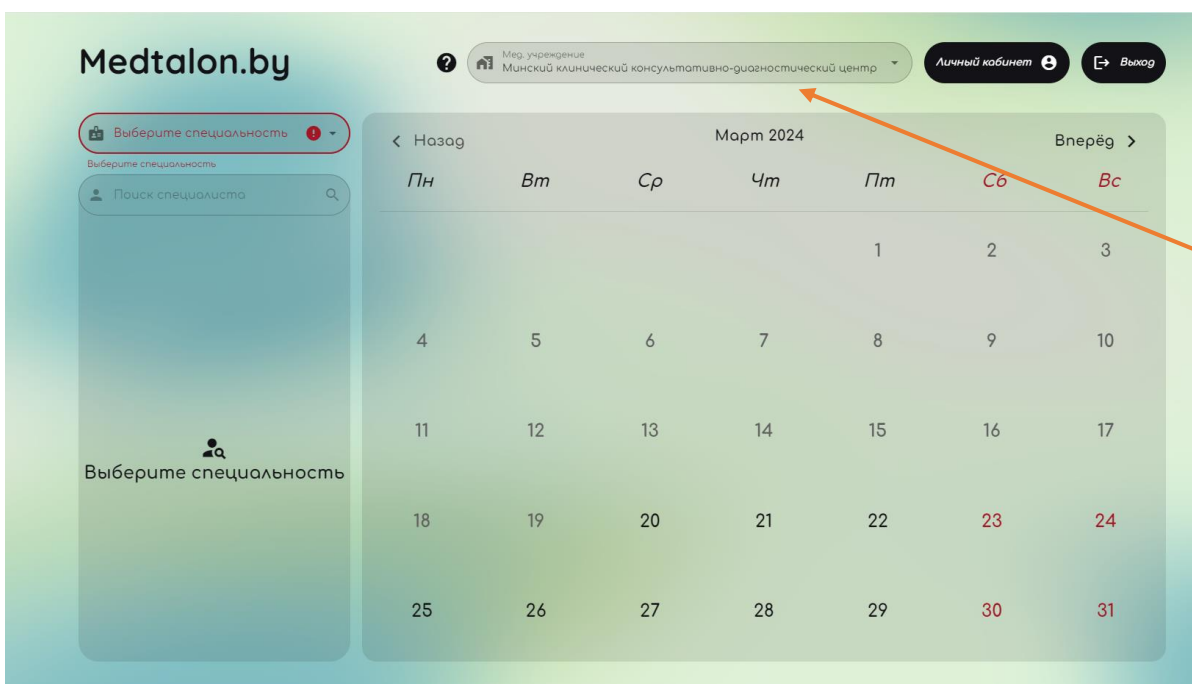
После ввода кода подтверждения нажмите кнопку “Подтвердить”



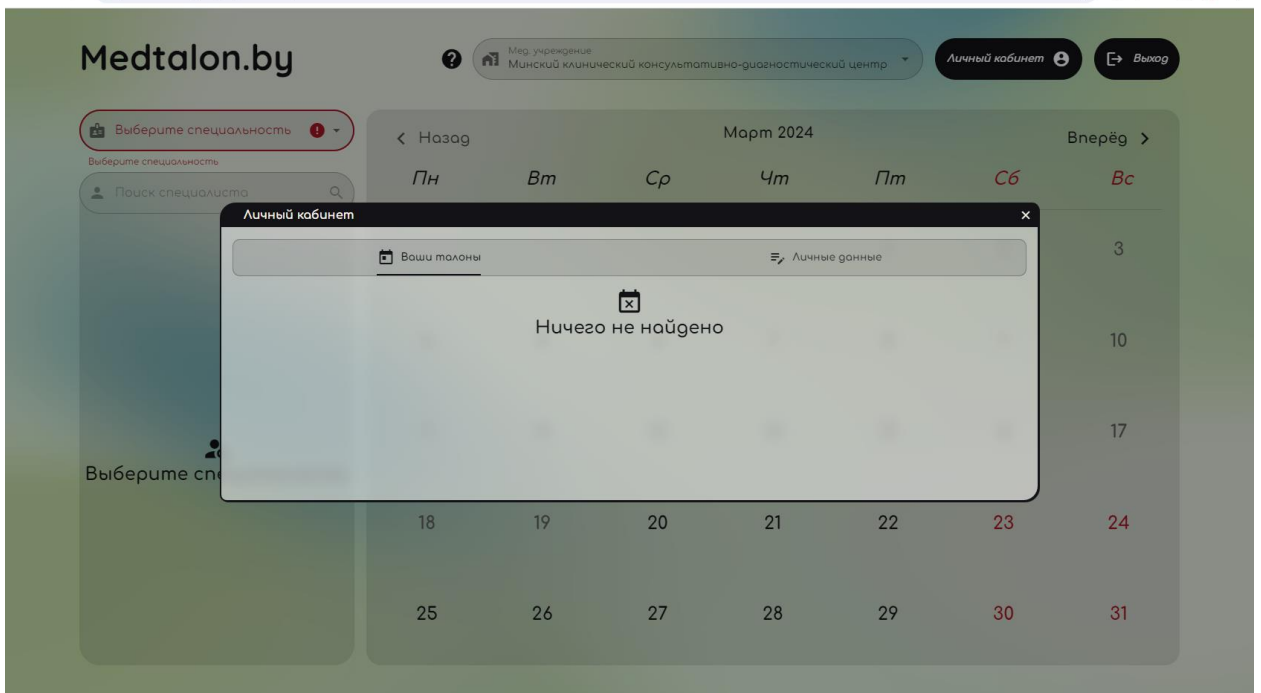
После ввода email и пароля нажимаем кнопку “Войти” и в открытом окне “Справочная информация” после прочтения и для дальнейшей работы с сервисом необходимо принять условия и продолжить нажав соответствующую кнопку.



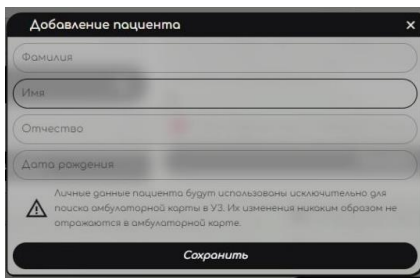
Далее убедитесь в том, что Вами выбрана необходимая организация.



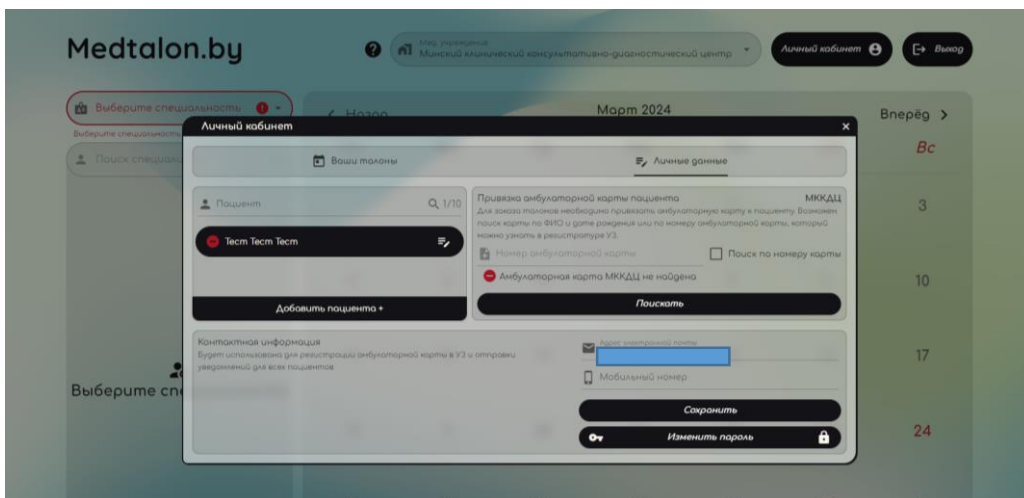
Для заказа первого талона необходимо зайти по кнопке “Личный кабинет”, перейти в раздел “Личные данные”

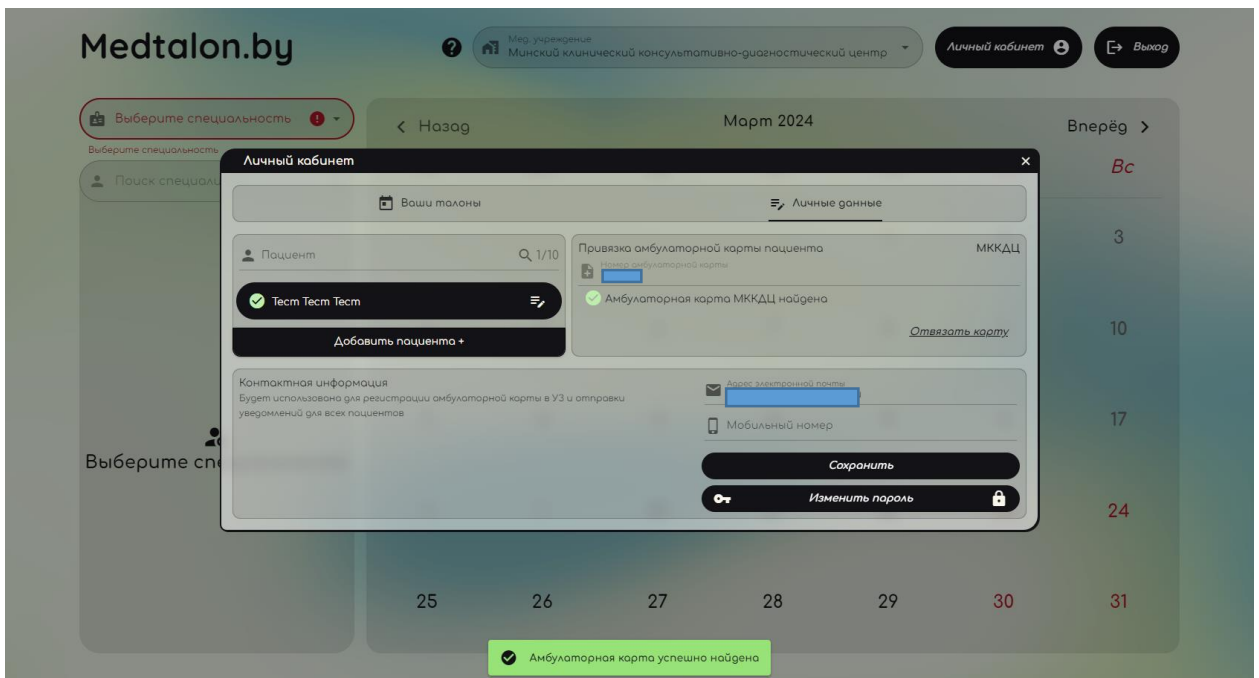


Нажать кнопку “Добавить пациента +”, ввести фамилию, имя отчество, дату рождения и нажать сохранить

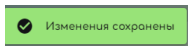


Далее для привязки Вашей электронной карты МККДЦ к Вашему аккаунту на портале Medtalon нажмите кнопку “Поискать”. В случае совпадения введенных Вами Ф.И.О. и даты рождения и наличия в базе МККДЦ уже зарегистрированной Вами ранее электронной карты произойдет привязка и напротив Вашей фамилии будет стоять “галочка на зеленом фоне”.

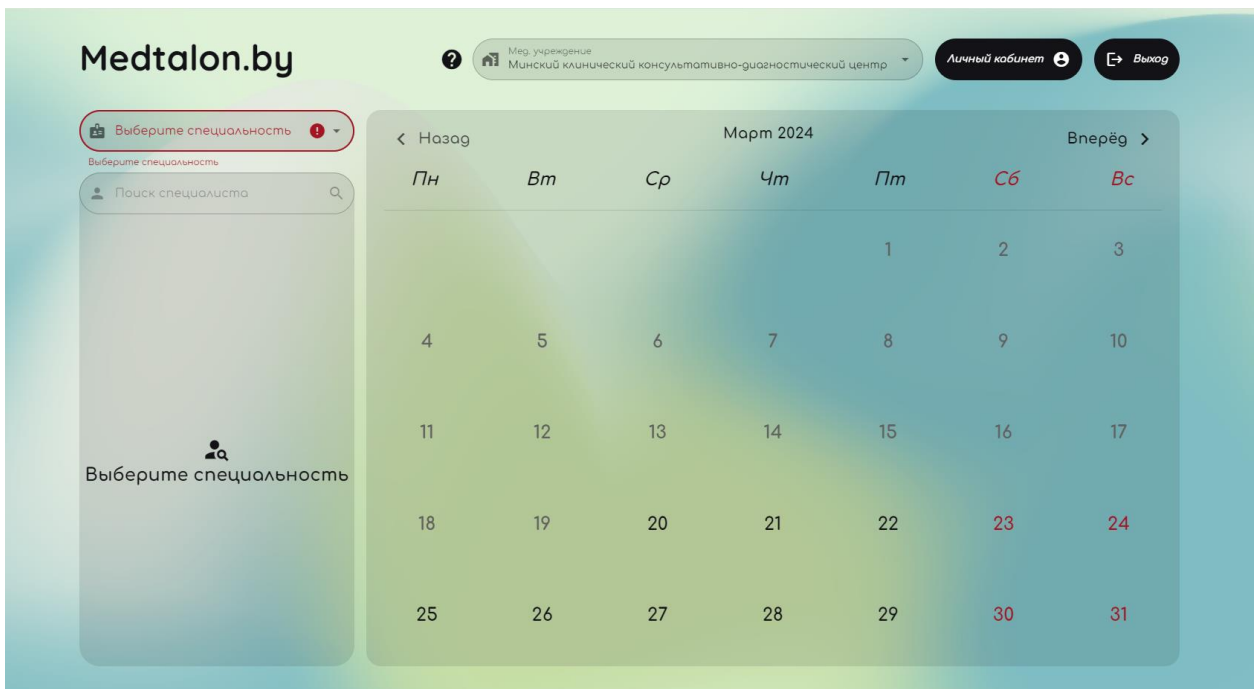




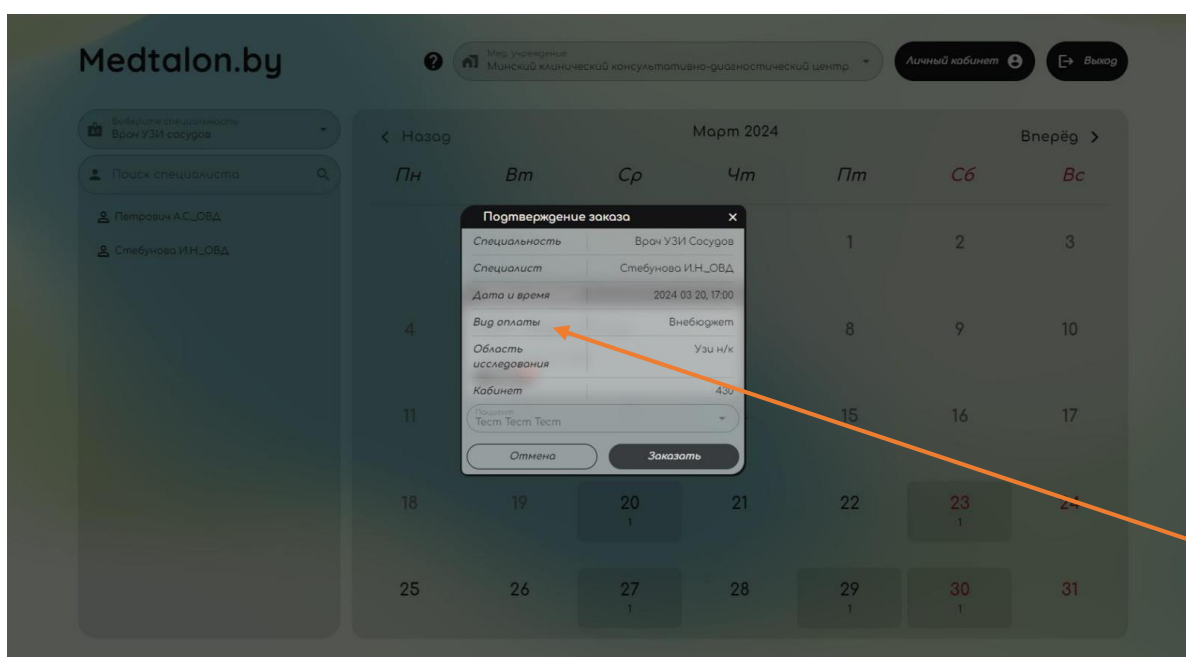
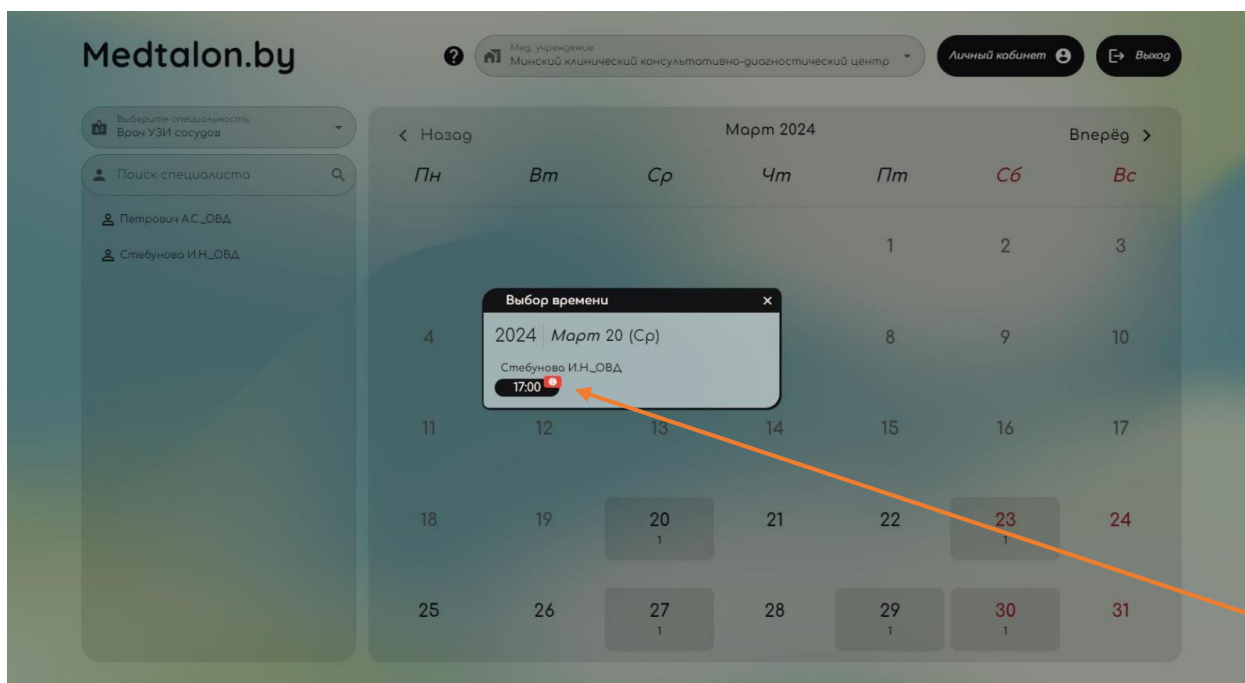
Нажмите кнопку “Сохранить”



Далее уже для заказа талона выбираем специальность (присутствуют только те специальности, на которые в данный момент есть свободные талоны для записи через интернет).



Далее выбираем дату для просмотра доступных талонов: (пометка с **красным** значком означает что услуга - **ПЛАТНАЯ**)



После выбора времени приема нажимаем кнопку “Заказать”.

В “Личном кабинете” будут отображаться Ваши заказанные талоны, которые Вы сможете снять при необходимости. Также на Ваш e-mail придет письмо с информацией о заказанном талоне.

При возникновении ошибок Вы можете отправить скриншоты на электронную почту mkkdc-info@mcdc-minsk.by с пометкой в теме “Ошибка работы портала medtalon.by”

